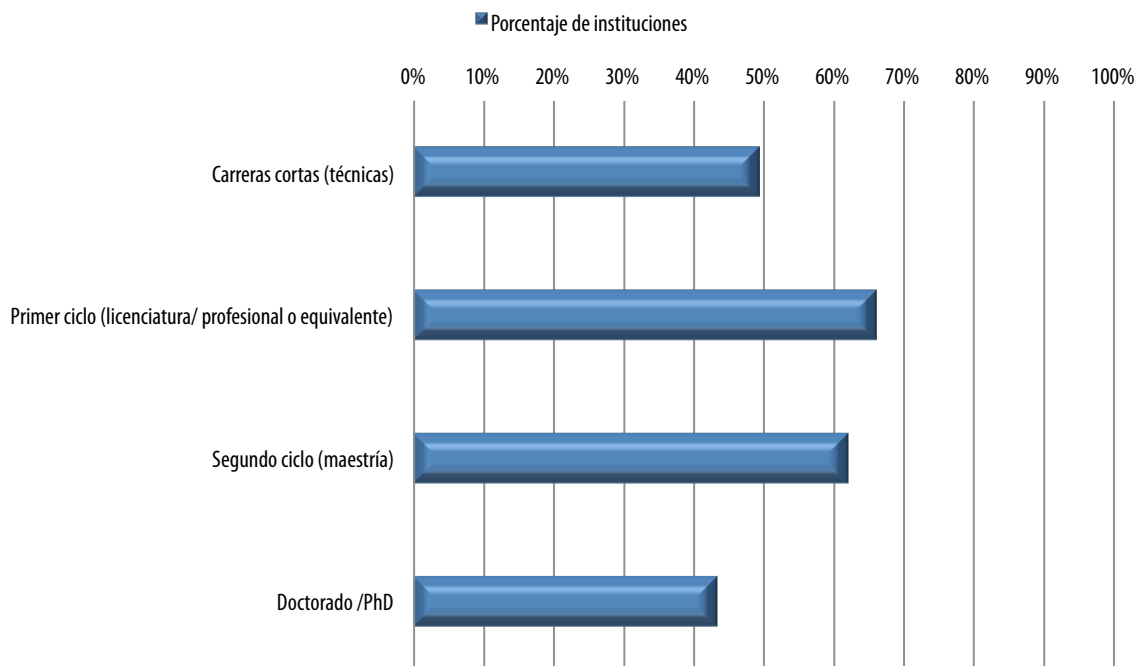


Sección 2 Estructura de grados y currículo
12. ¿Tiene su institución autonomía para seleccionar a los estudiantes que ingresan a ella?

¿Tiene su institución autonomía para seleccionar a los estudiantes que ingresan a ella?		Porcentaje de instituciones
Carreras cortas (técnicas)	Sí, totalmente	49.3%
	En algunas disciplinas	0.7%
	Solo algunos estudiantes	0.0%
	No, es una selección nacional	2.7%
	Otro	9.3%
	No respondió	38.0%
Primer ciclo (licenciatura/ profesional o equivalente)	Sí, totalmente	66.0%
	En algunas disciplinas	2.0%
	Solo algunos estudiantes	0.7%
	No, es una selección nacional	2.0%
	Otro	10.7%
	No respondió	18.7%
Segundo ciclo (maestría)	Sí, totalmente	62.0%
	En algunas disciplinas	0.7%
	Solo algunos estudiantes	0.7%
	No, es una selección nacional	0.7%
	Otro	8.0%
	No respondió	28.0%
Doctorado /PhD	Sí, totalmente	43.3%
	En algunas disciplinas	0.7%
	Solo algunos estudiantes	0.0%
	No, es una selección nacional	0.0%
	Otro	8.0%
	No respondió	48.0%



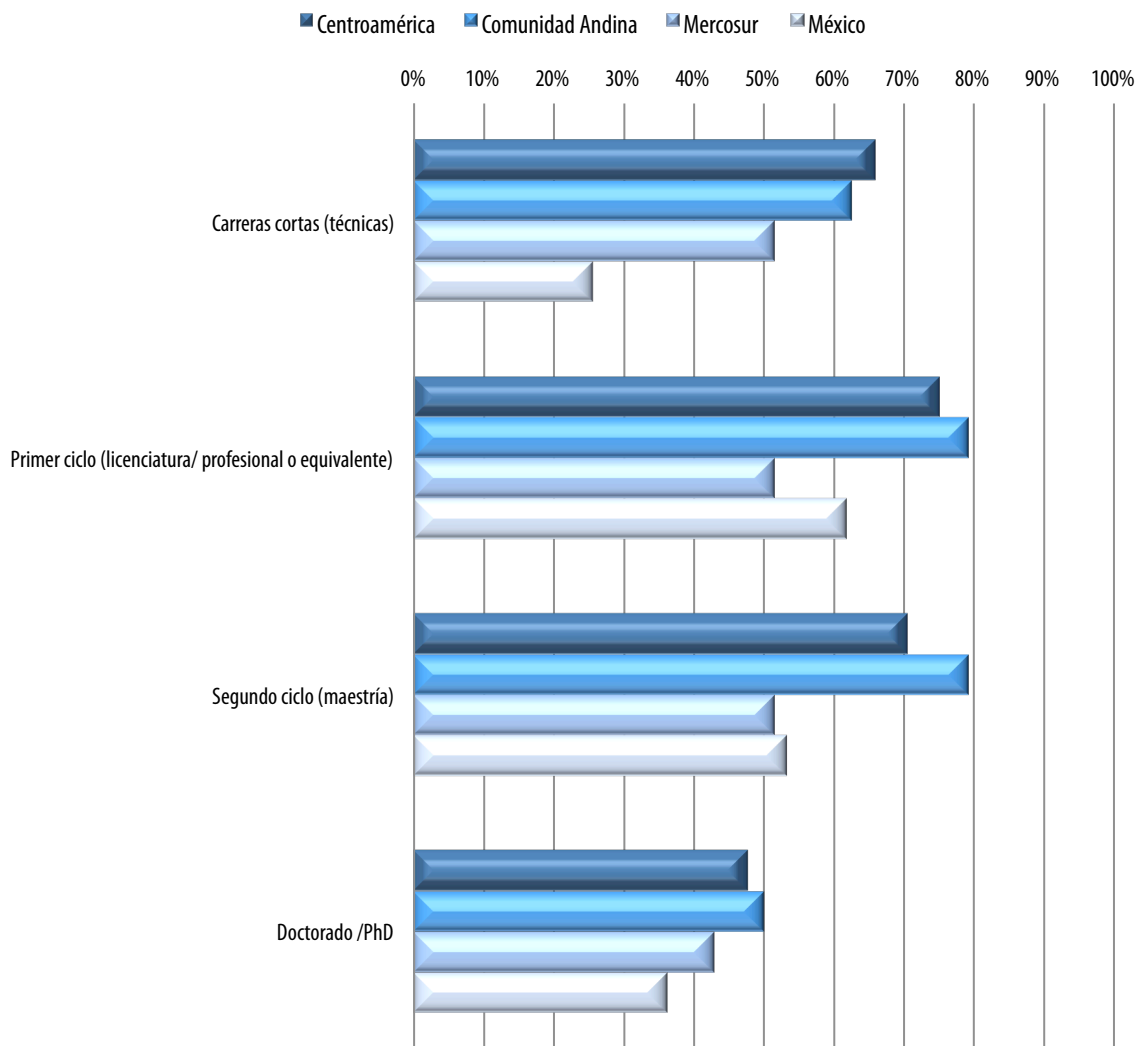
¿Tiene su institución autonomía para seleccionar a los estudiantes que ingresan a ella? Categoría "Sí, totalmente"



¿Tiene su institución autonomía para seleccionar a los estudiantes que ingresan a ella?					
		Centroamérica	Comunidad Andina	Mercosur	México
Carreras cortas (técnicas)	Sí, totalmente	65.9%	62.5%	51.4%	25.5%
	En algunas disciplinas	0.0%	4.2%	0.0%	0.0%
	Solo algunos estudiantes	0.0%	0.0%	0.0%	0.0%
	No, es una selección nacional	4.5%	0.0%	5.7%	0.0%
	Otro	4.5%	8.3%	17.1%	8.5%
	No respondió	25.0%	25.0%	25.7%	66.0%
Primer ciclo (licenciatura/ profesional o equivalente)	Sí, totalmente	75.0%	79.2%	51.4%	61.7%
	En algunas disciplinas	2.3%	4.2%	0.0%	2.1%
	Solo algunos estudiantes	0.0%	0.0%	0.0%	2.1%
	No, es una selección nacional	2.3%	0.0%	2.9%	2.1%
	Otro	6.8%	4.2%	22.9%	8.5%
	No respondió	13.6%	12.5%	22.9%	23.4%
Segundo ciclo (maestría)	Sí, totalmente	70.5%	79.2%	51.4%	53.2%
	En algunas disciplinas	0.0%	0.0%	2.9%	0.0%
	Solo algunos estudiantes	0.0%	0.0%	0.0%	2.1%
	No, es una selección nacional	2.3%	0.0%	0.0%	0.0%
	Otro	6.8%	0.0%	20.0%	4.3%
	No respondió	20.5%	20.8%	25.7%	40.4%
Doctorado /PhD	Sí, totalmente	47.7%	50.0%	42.9%	36.2%
	En algunas disciplinas	0.0%	0.0%	0.0%	2.1%
	Solo algunos estudiantes	0.0%	0.0%	0.0%	0.0%
	No, es una selección nacional	0.0%	0.0%	0.0%	0.0%
	Otro	6.8%	8.3%	17.1%	2.1%
	No respondió	45.5%	41.7%	40.0%	59.6%



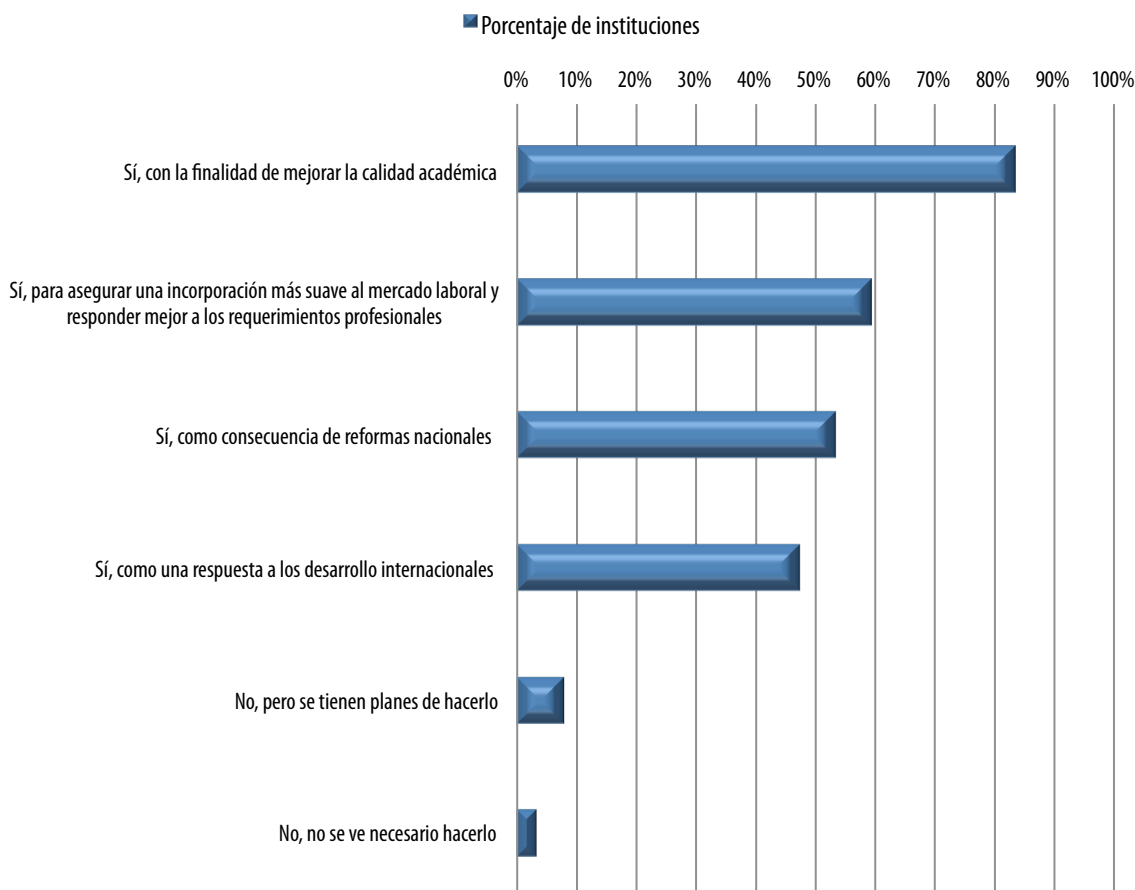
**¿Tiene su institución autonomía para seleccionar a los estudiantes que ingresan a ella?
Categoría "Sí, totalmente"**



13. En su institución, en los últimos cinco años, ¿se han reformulado o se han reconsiderado los programas de estudio de las carreras?

En su institución, en los últimos cinco años, ¿se han reformulado o se han reconsiderado los programas de estudio de las carreras?	
	Porcentaje de instituciones
Sí, con la finalidad de mejorar la calidad académica	83.3%
Sí, para asegurar una incorporación más suave al mercado laboral y responder mejor a los requerimientos profesionales	59.3%
Sí, como consecuencia de reformas nacionales	53.3%
Sí, como una respuesta a los desarrollo internacionales	47.3%
No, pero se tienen planes de hacerlo	8.0%
No, no se ve necesario hacerlo	3.3%

En los últimos cinco años, se han reformulado o reconsiderado los programas de estudio de las carreras



En su institución, en los últimos cinco años, ¿se han reformulado o se han reconsiderado los programas de estudio de las carreras?				
	Centroamérica	Comunidad Andina	Mercosur	México
Sí, con la finalidad de mejorar la calidad académica	90.9%	75.0%	88.6%	76.6%
Sí, para asegurar una incorporación más suave al mercado laboral y responder mejor a los requerimientos profesionales	65.9%	50.0%	60.0%	57.4%
Sí, como consecuencia de reformas nacionales	54.5%	66.7%	54.3%	44.7%
Sí, como una respuesta a los desarrollo internacionales	61.4%	58.3%	37.1%	36.2%
No, pero se tienen planes de hacerlo	6.8%	12.5%	5.7%	8.5%
No, no se ve necesario hacerlo	0.0%	0.0%	8.6%	4.3%

En los últimos cinco años, se han reformulado o reconsiderado los programas de estudio de las carreras

